



SUPPORTERSTRIKK JERV SITTEUNDERLAG



FS 17-03

JERV SITTEUNDERLAG

VINNERBIDRAG INNSENDT AV

Marianne Tønnessen

GARN

STORM 100 % ren ny ull, 50 gram = ca 55 meter

STØRRELSE

One Size

PLAGGETS MÅL

Sitteunderlag

Før toving ca 55 x 45 cm

Etter toving ca 45 x 36 cm

GARNFORBRUK

Farge 1 4 nøster

Farge 2 1 nøste

FARGER

Farge 1 Marine 512

Farge 2 Gul 506

PINNEFORSLAG

Stor rundp nr 8

STRIKKEFASTHET

12 m glattstrikk på p nr 8 = 10 cm

Sjekk strikkefastheten ved å strikke en prøvelapp.

Tell antall m pr 10 cm, har du flere m enn oppgitt, skift til tykkere p. Har du færre m, skift til tynnere p.

OPPSKRIFT UTARBEIDET AV

Trine Lise Høyseth

FORKORTELSER

r = rett, vr = vrang, m = maske, p = pinne



Foto: House of Yarn

Legg opp 66 m med farge 1 på rundp nr 8.

Strikk glattstrikk og stripemønster slik:

Strikk 5 p med farge 1,

2 p med farge 2,

14 p med farge 1,

2 p med farge 2,

55 p med farge 1. Fell av.

BRODERING

Broder mønster etter diagram **A** med maskesting midt på stripen med 14 p farge 1, og mønster etter diagram **B** midt på det største feltet i farge 1.

TOVING

Tov arbeidet i maskin, bruk vaskeprogram for finvask og ullvaskemiddel. Hvis arbeidet har tovet for lite, kan det toves igjen, eller tørkes i tørketrommel.

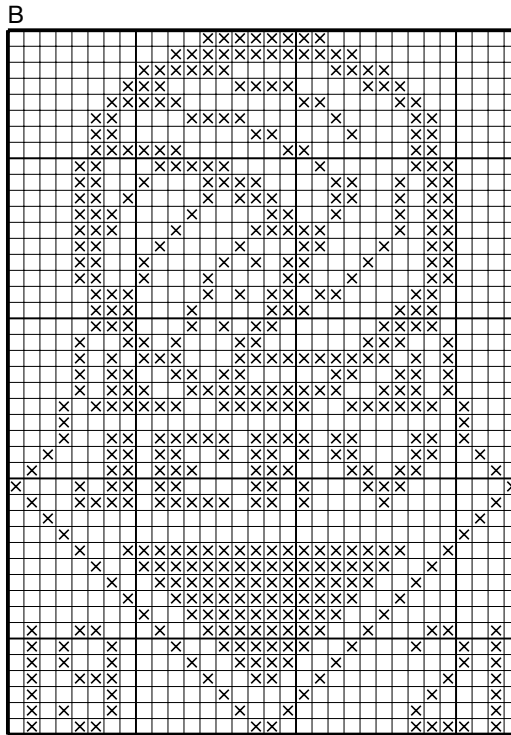
NB! Vaskemaskiner tover forskjellig, lag gjerne en prøvelapp for å teste tovingen før du tover arbeidet.

Form arbeidet før det legges til tork.

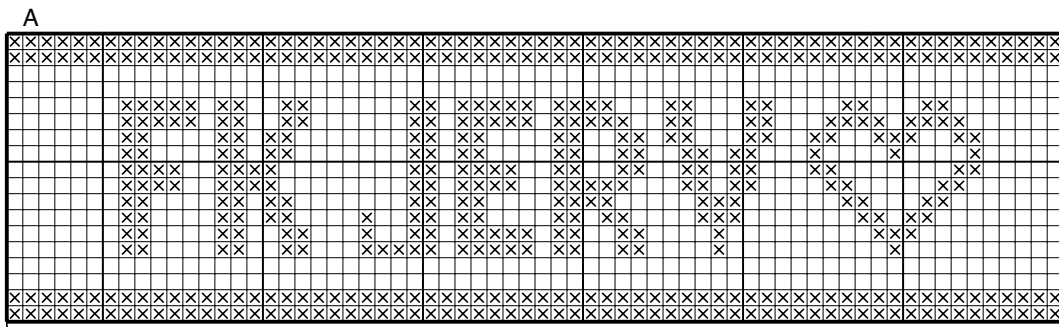
© House of Yarn AS

Kopiering og publisering av materiale og oppskrifter, eller bruk av dette i næringsøyemed, er ikke tillatt uten avtale med House of Yarn AS.

DIAGRAM

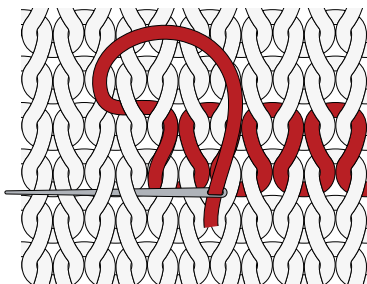



□ Farge 1
⊗ Farge 2



Gjenta

MASKESTING



Se hele fotballkolleksjonen på mjukstrikk.no